



ТЕРРИТОРИАЛЬНЫЙ ОРГАН
ФЕДЕРАЛЬНОЙ СЛУЖБЫ
ГОСУДАРСТВЕННОЙ СТАТИСТИКИ
ПО РЕСПУБЛИКЕ ДАГЕСТАН

ОСНОВНЫЕ ПОКАЗАТЕЛИ СЕЛЬСКОГО ХОЗЯЙСТВА

январь – октябрь 2024 г.

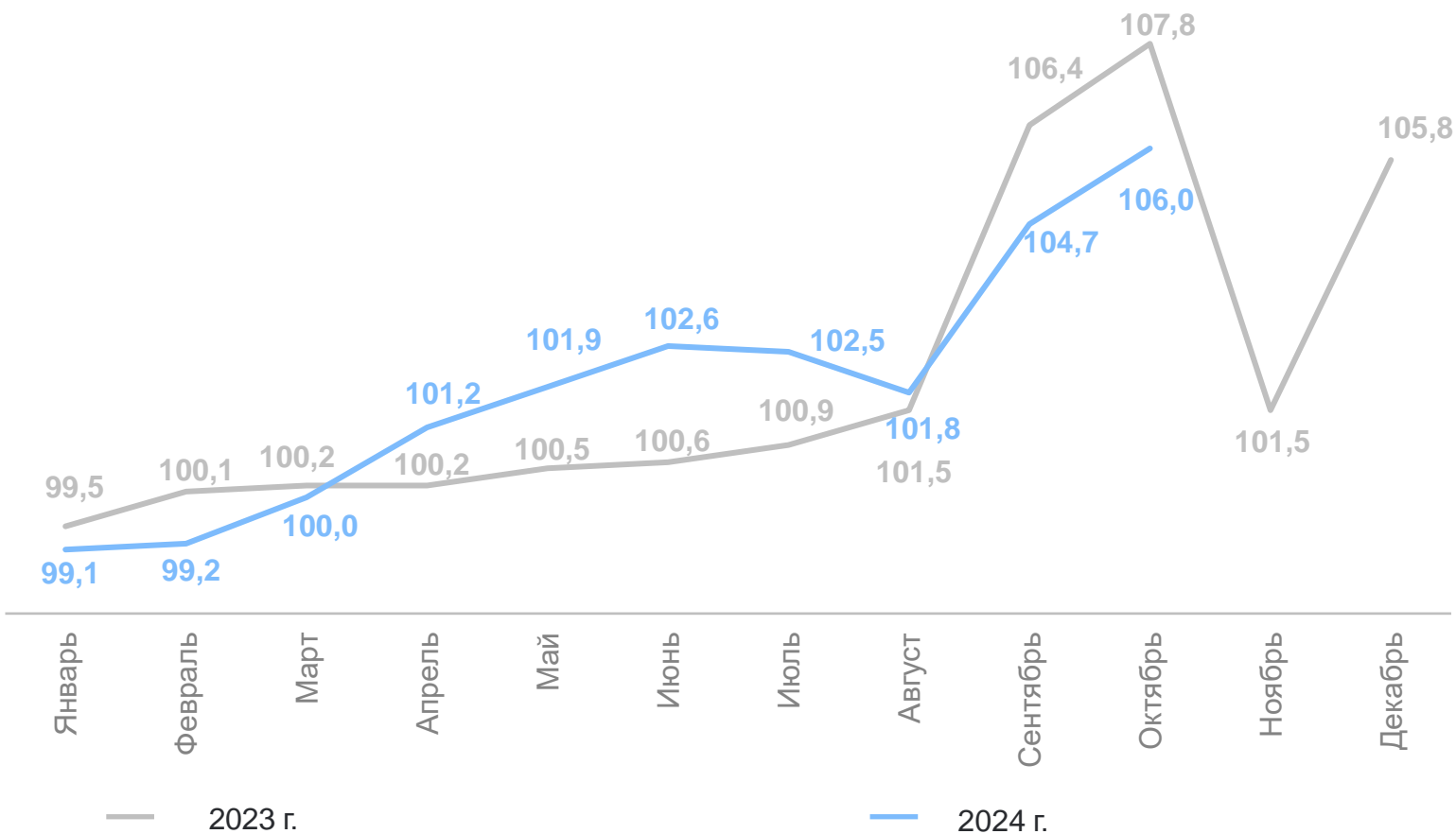
СОДЕРЖАНИЕ

Индекс производства продукции сельского хозяйства	3
Поголовье скота и птицы в хозяйствах всех категорий	4
Динамика поголовья крупного рогатого скота в хозяйствах всех категорий	5
Динамика поголовья коров из структуры крупного рогатого скота в хозяйствах всех категорий	6
Динамика поголовья овец и коз в хозяйствах всех категорий	7
Динамика поголовья птицы в хозяйствах всех категорий	8
Индекс производства продуктов животноводства в хозяйствах всех категорий	9
Производство основных продуктов животноводства скота и птицы на убой (в живом весе; молока; яиц)	10

ИНДЕКСЫ ПРОИЗВОДСТВА ПРОДУКЦИИ СЕЛЬСКОГО ХОЗЯЙСТВА

январь – октябрь 2024 г. в процентах к январю – октябрю 2023 г.

ДАГЕСТАНСТАТ



Объем производства продукции сельского хозяйства всех сельхозпроизводителей

200 276,8

млн рублей

103,9 ↑

ПОГОЛОВЬЕ СКОТА И ПТИЦЫ В ХОЗЯЙСТВАХ ВСЕХ КАТЕГОРИЙ

на конец октября 2024 года, тыс. голов

ДАГЕСТАНСТАТ

В % к соответствующему периоду предыдущего года

Крупный рогатый скот



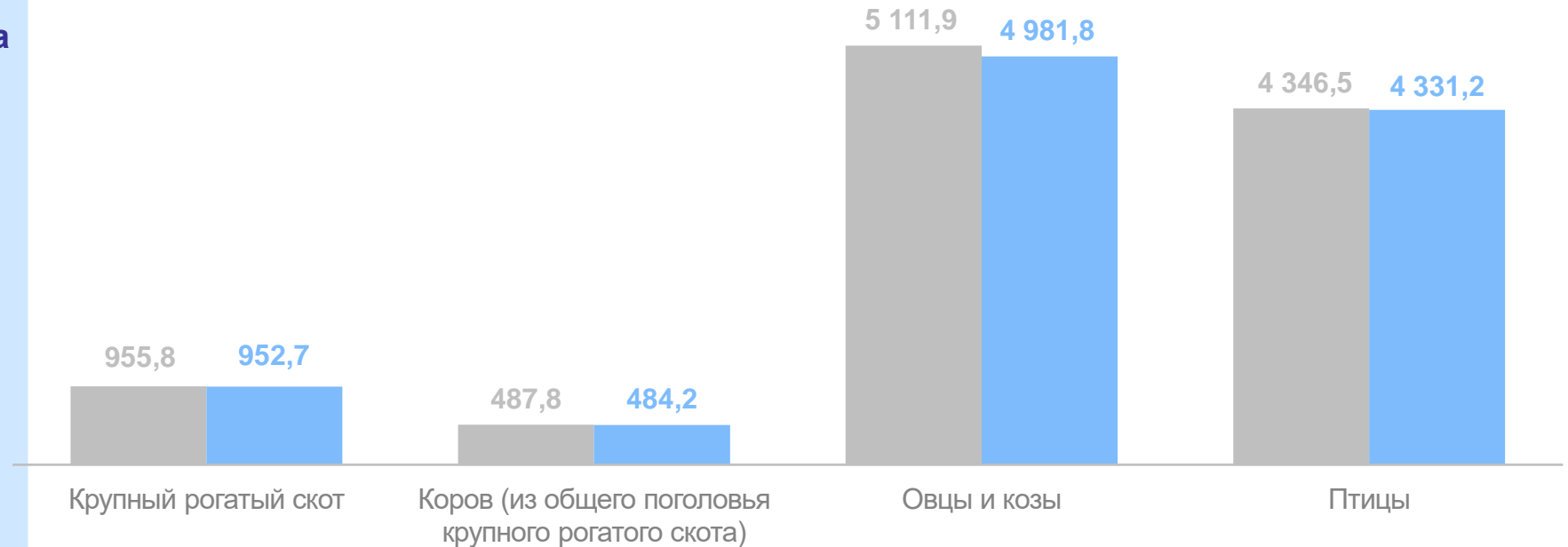
из него коров



Овцы и козы



Птица



● На 1 ноября 2023 г. к на 1 ноября 2022 г.

● На 1 ноября 2024 г. к на 1 ноября 2023 г.

ДИНАМИКА ПОГОЛОВЬЯ КРУПНОГО РОГАТОГО СКОТА В ХОЗЯЙСТВАХ ВСЕХ КАТЕГОРИЙ

ДАГЕСТАНСТАТ

на конец октября 2024 г. в процентах к соответствующему месяцу предыдущего года

Поголовье крупного рогатого скота на 1 ноября 2024 г.

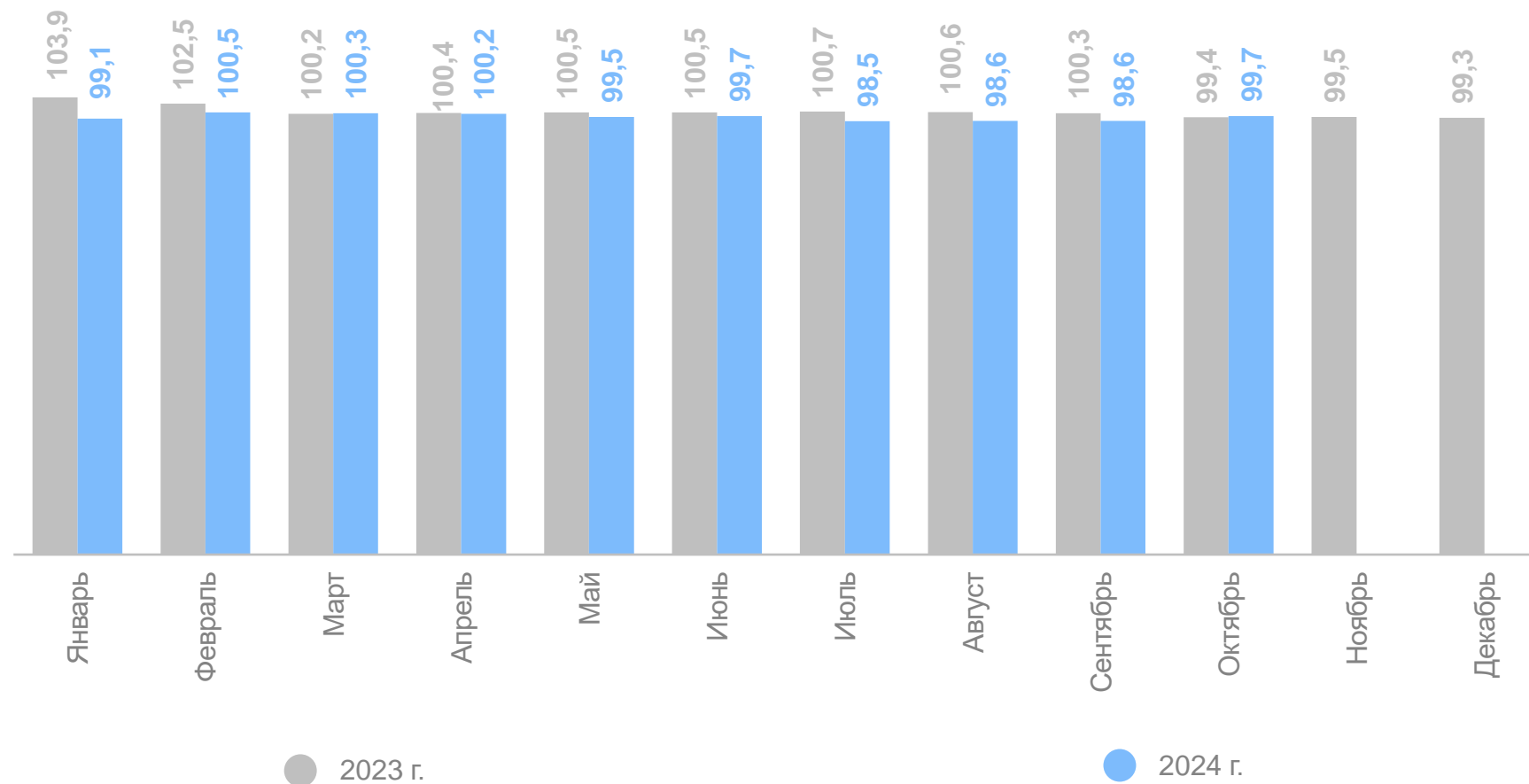


952,7

Тыс. голов

в процентах к 1 ноября 2023 г.

99,7↓



ДИНАМИКА ПОГОЛОВЬЯ КОРОВ ИЗ СТРУКТУРЫ КРУПНОГО РОГАТОГО СКОТА В ХОЗЯЙСТВАХ ВСЕХ КАТЕГОРИЙ

ДАГЕСТАНСТАТ

на конец октября 2024 г., в процентах к соответствующему месяцу предыдущего года

Поголовье коров
на 1 ноября 2024 г.

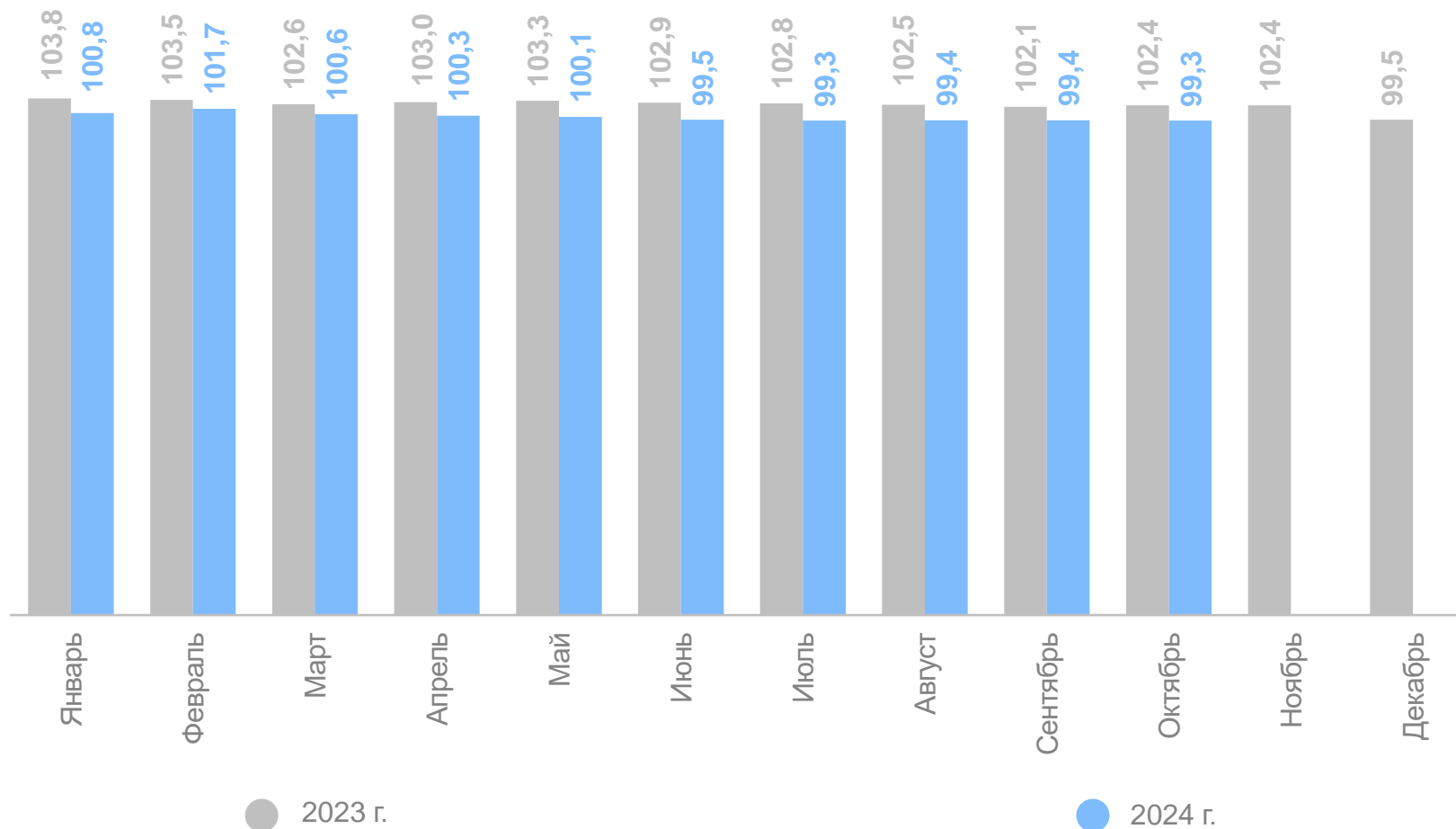


484,2

Тыс. голов

в процентах к
1 ноября 2023 г.

99,3 ↓



ДИНАМИКА ПОГОЛОВЬЯ ОВЕЦ И КОЗ В ХОЗЯЙСТВАХ ВСЕХ КАТЕГОРИЙ

ДАГЕСТАНСТАТ

на конец октября 2024 г., в процентах к соответствующему
месяцу предыдущего года

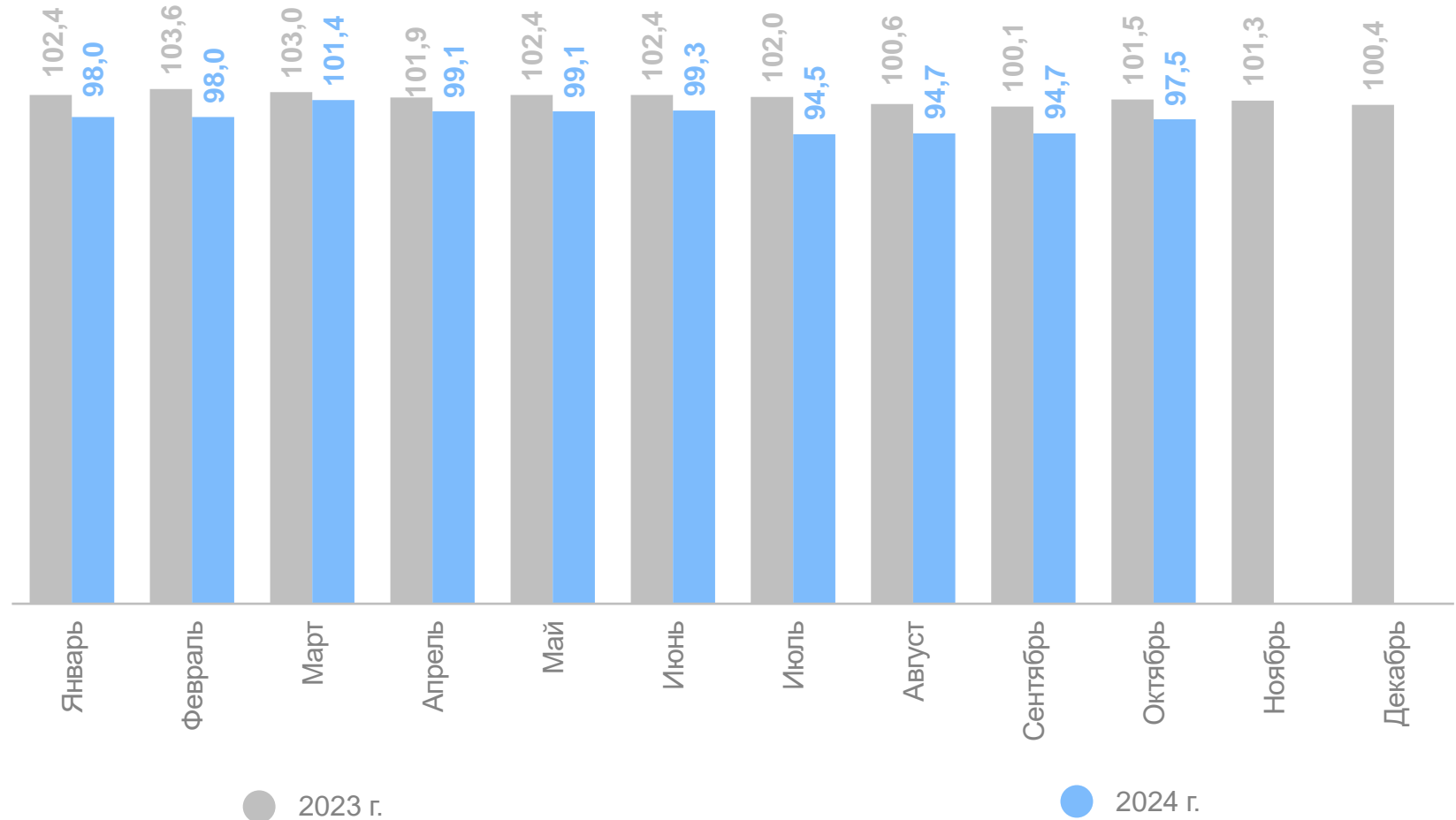
Поголовье овец и коз
на 1 ноября 2024 г.



4 981,8
Тыс. голов

в процентах к
1 ноября 2023 г.

97,5↓



ДИНАМИКА ПОГОЛОВЬЯ ПТИЦЫ В ХОЗЯЙСТВАХ ВСЕХ КАТЕГОРИЙ

ДАГЕСТАНСТАТ

на конец октября 2024 г., в процентах к соответствующему месяцу предыдущего года

Поголовье птицы на 1 ноября 2024 г.

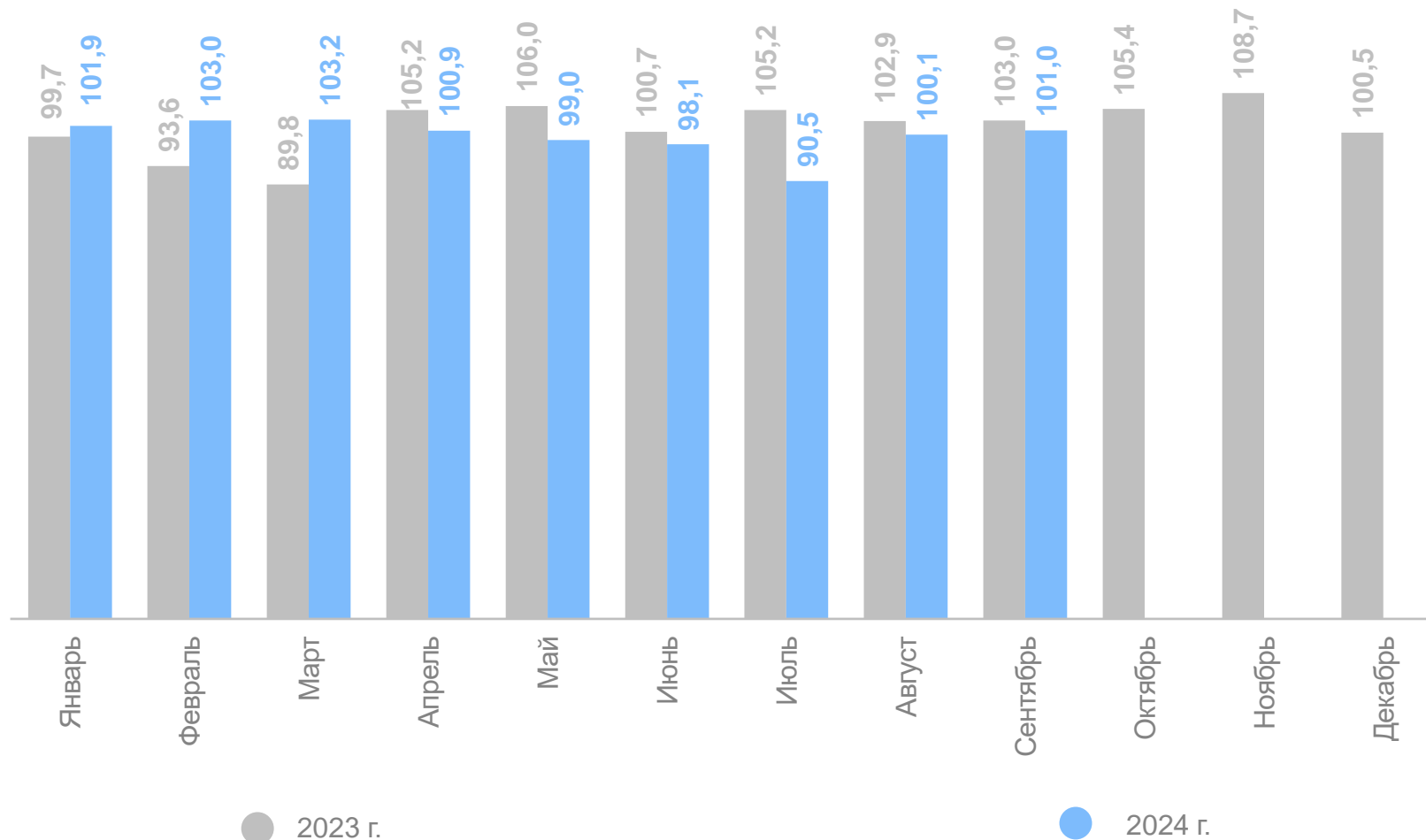


4 331,2

Тыс. голов

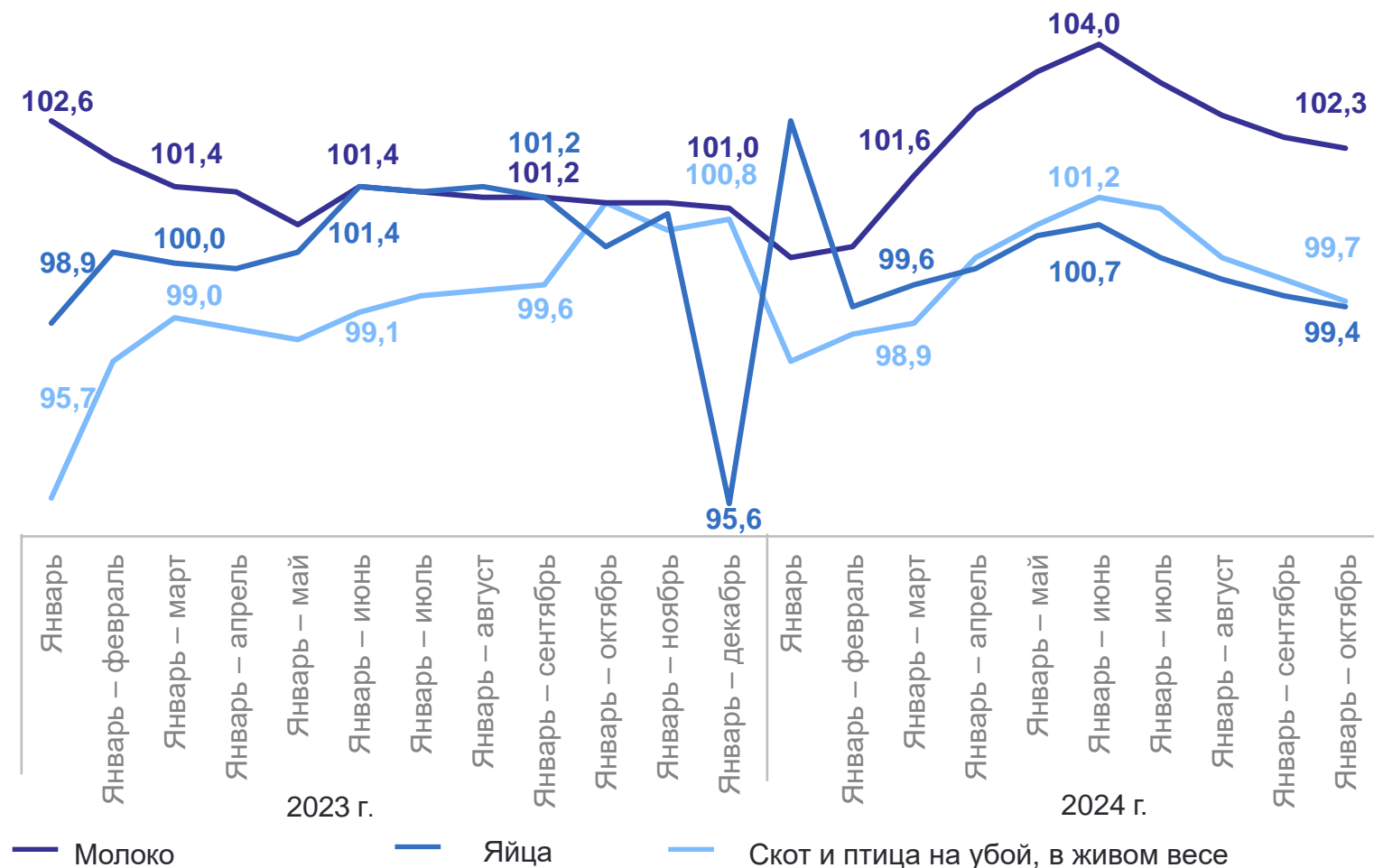
в процентах к 1 ноября 2023 г.

99,6 ↓



ПРОИЗВОДСТВО ПРОДУКТОВ ЖИВОТНОВОДСТВА В ХОЗЯЙСТВАХ ВСЕХ КАТЕГОРИЙ

январь – октябрь 2024 г. в процентах к январю – октябрю 2023 г.

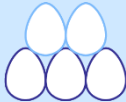


ДАГЕСТАНСТАТ

Производство в хозяйствах всех категорий

за январь – октябрь 2024 г.

Молоко  **774,2**
ТЫС. ТОНН

Яйца  **180 429**
ТЫС. ШТУК

Скот
и птица
на убой,
в живом
весе  **163,3**
ТЫС. ТОНН

ПРОИЗВОДСТВО ОСНОВНЫХ ПРОДУКТОВ ЖИВОТНОВОДСТВА

январь – октябрь 2024 г., в процентах к соответствующему периоду предыдущего года

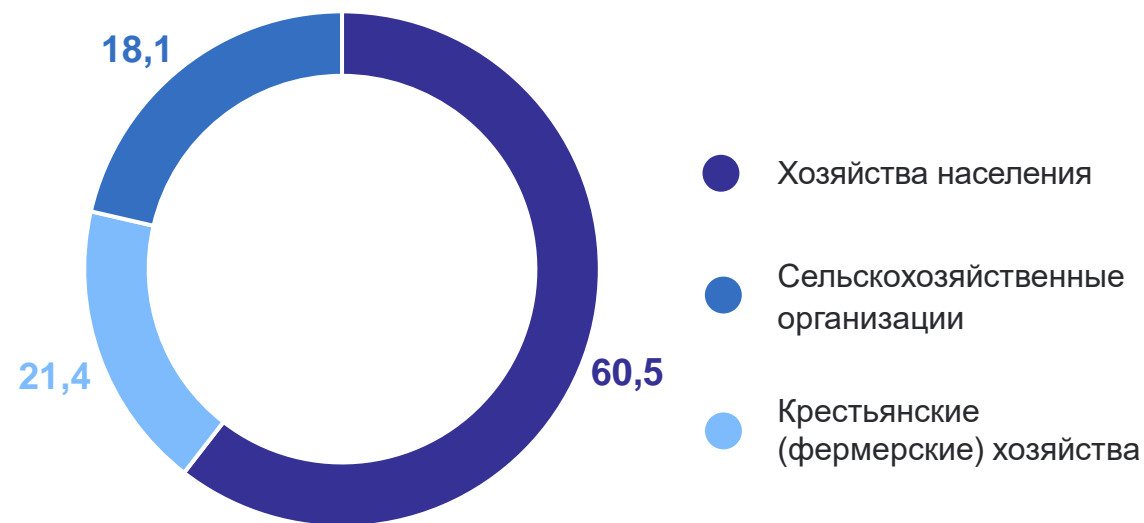
Скот и птица на убой (в живом весе) на 1 ноября 2024 г.

163,3 Тыс. тонн **99,3 ↓**

в том числе в сельхозорганизациях

34,9 Тыс. тонн **102,0 ↑**

Структура производства скота и птицы на убой (в живом весе) за январь – октябрь 2024 г., в процентах от хозяйств всех категорий



ПРОИЗВОДСТВО ОСНОВНЫХ ПРОДУКТОВ ЖИВОТНОВОДСТВА

январь – октябрь 2024 г., в процентах к соответствующему периоду предыдущего года

Надоено молока в хозяйствах всех категорий на 1 ноября 2024 г.

774,2 Тыс. тонн 102,1 ↑

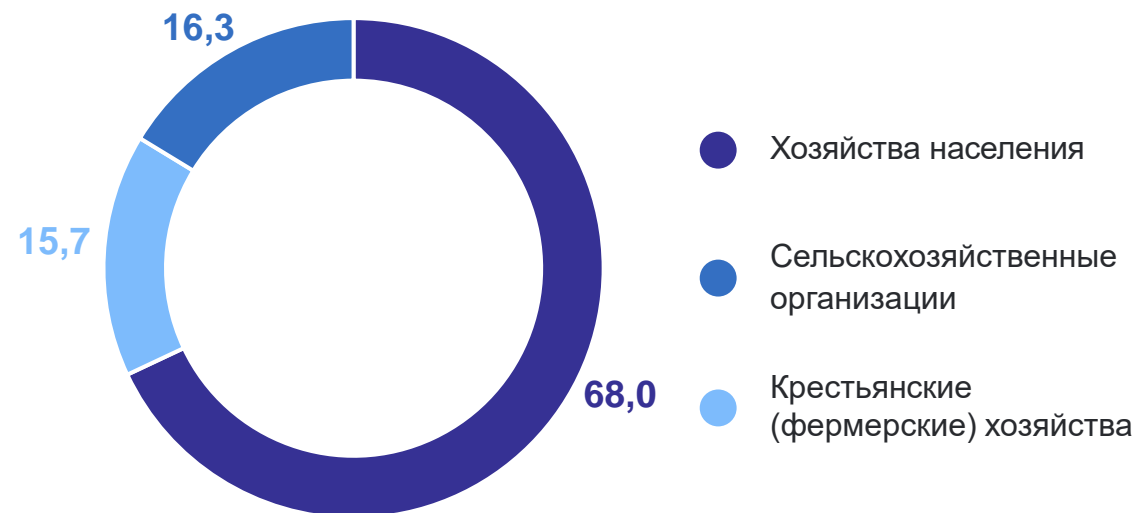
в том числе в сельхозорганизациях

126,2 Тыс. тонн 101,2 ↑

Средний удой молока от одной коровы в сельхозорганизациях

2 882 кг 98,7 ↓

Структура производства молока по категориям хозяйств за январь – октябрь 2024 г., в процентах от хозяйств всех категорий



ПРОИЗВОДСТВО ОСНОВНЫХ ПРОДУКТОВ ЖИВОТНОВОДСТВА

январь – октябрь 2024 г., в процентах к соответствующему периоду предыдущего года

Произведено яиц в хозяйствах всех категорий на 1 ноября 2024 г.

180,4 Млн штук **99,2 ↓**

в том числе в сельхозорганизациях

4,6 Млн штук **114,5 ↑**

Средняя яйценоскость от одной курицы несушки в сельхозорганизациях

46 штук **102,2 ↑**

Структура производства молока по категориям хозяйств за январь – октябрь 2024 г., в процентах от хозяйств всех категорий

